



Ville de REIMS

**Compte administratif
2010**

LE CAP FINANCIER TENU

Le choix financier de la ville de Reims de pratiquer une rupture avec le passé malgré une conjoncture économique défavorable est confirmé

Les 3 axes de la stratégie financière ont été respectés

- *Maîtriser le fonctionnement*
- *Ne pas augmenter les taux d'imposition*
- *Stabiliser la dette*

Consolidation du cap fixé

Un fonctionnement maîtrisé

Pour pérenniser

Un niveau d'autofinancement suffisant

Evolution des principales dépenses réelles de fonctionnement en 2010 : **2,2%**

	en M€	2009	2010	Evolution 2009/2010
Achats et prestations hors GUS		34,03	32,56	-4,32%
GUS		16,43	21,93	
Dépenses de personnel		72,47	72,61	0,20%
Subventions de fonctionnement aux associations et divers		51,62	52,27	1,26%
Charges financières		9,97	9,19	-7,86%

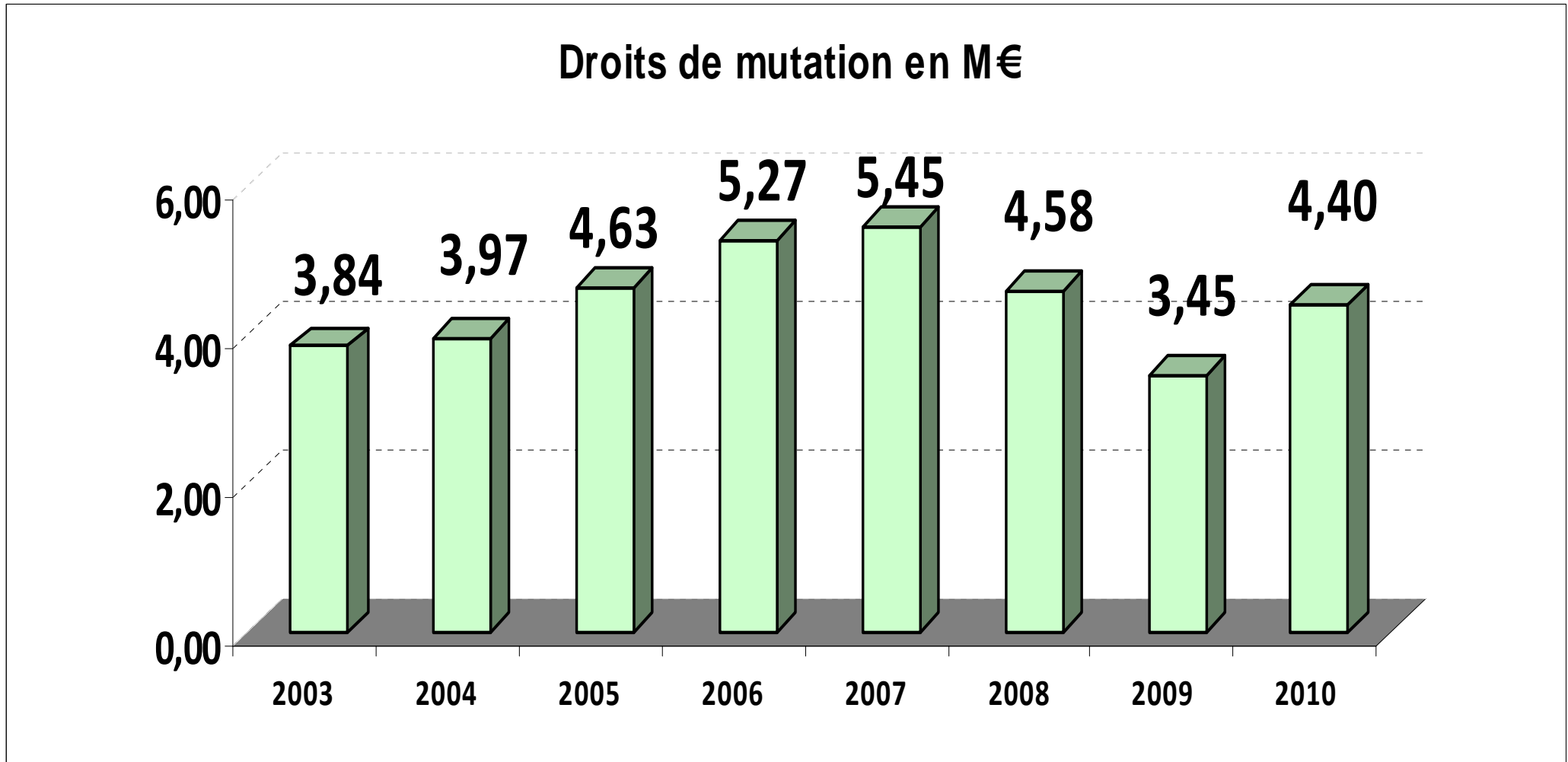
Entre 2003 et 2008 , les dépenses de fonctionnement ont cru en moyenne de 3%,

Evolution des principales recettes de fonctionnement en 2010 : **2,4%**

	En M€	2009	2010	Evolution 2009/2010
Produit fiscal et dotation communautaire		147,40	149,39	1,35%
Dotations et compensations de l'Etat		62,79	63,72	1,49%
Fiscalité indirecte		9,61	11,34	18,06%
Produits du domaine et autres redevances hors GUS CAR		8,39	8,20	-2,29%
GUS CAR		2,01	2,93	45,92%
Autres recettes de gestion		2,69	2,27	-15,68%

Entre 2003 et 2008 , les recettes de fonctionnement ont cru de 2,3%, pour l'essentiel grâce aux hausses de taux d'imposition

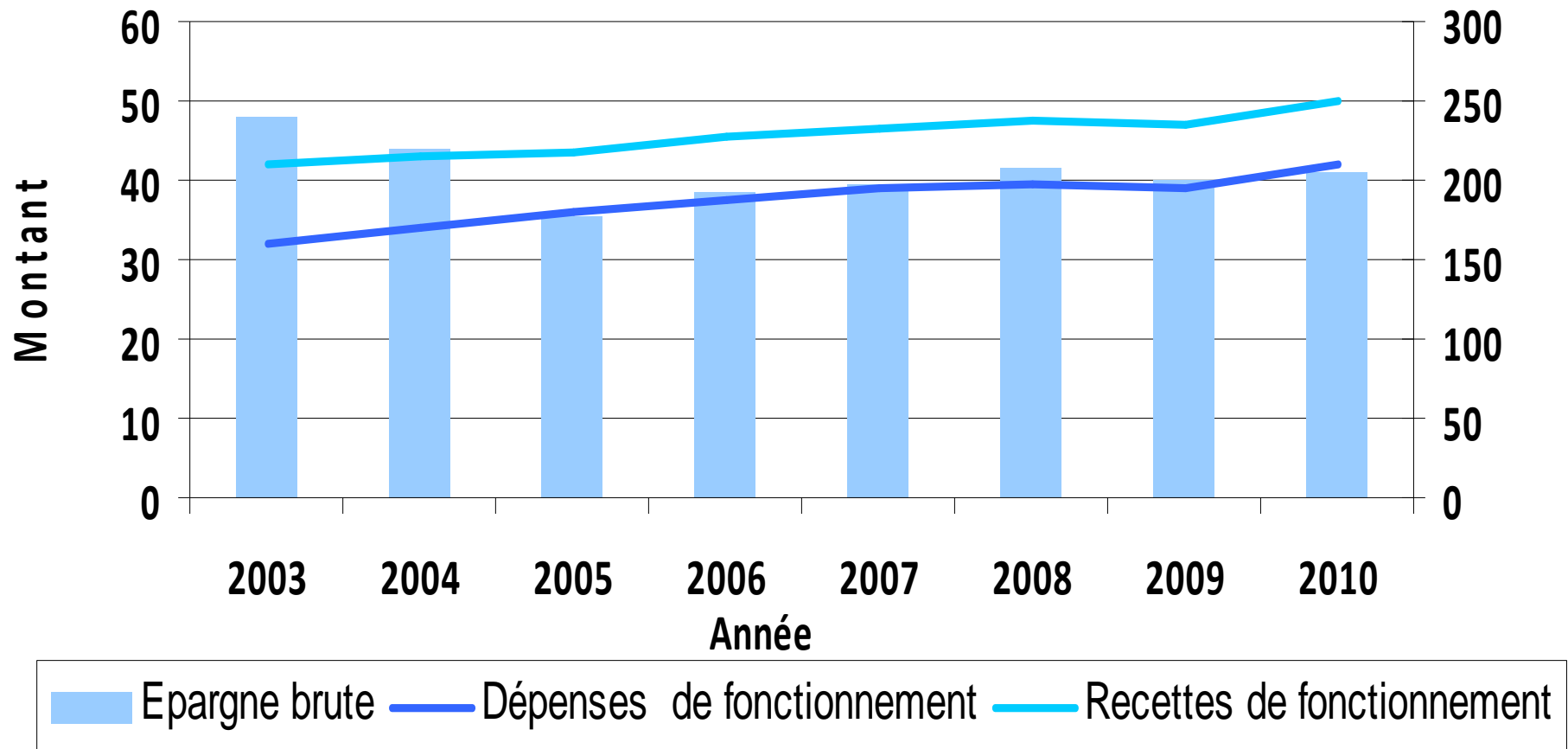
La reprise conjoncturelle ou structurelle de l'activité économique ?



Une capacité d'autofinancement une fois encore préservée

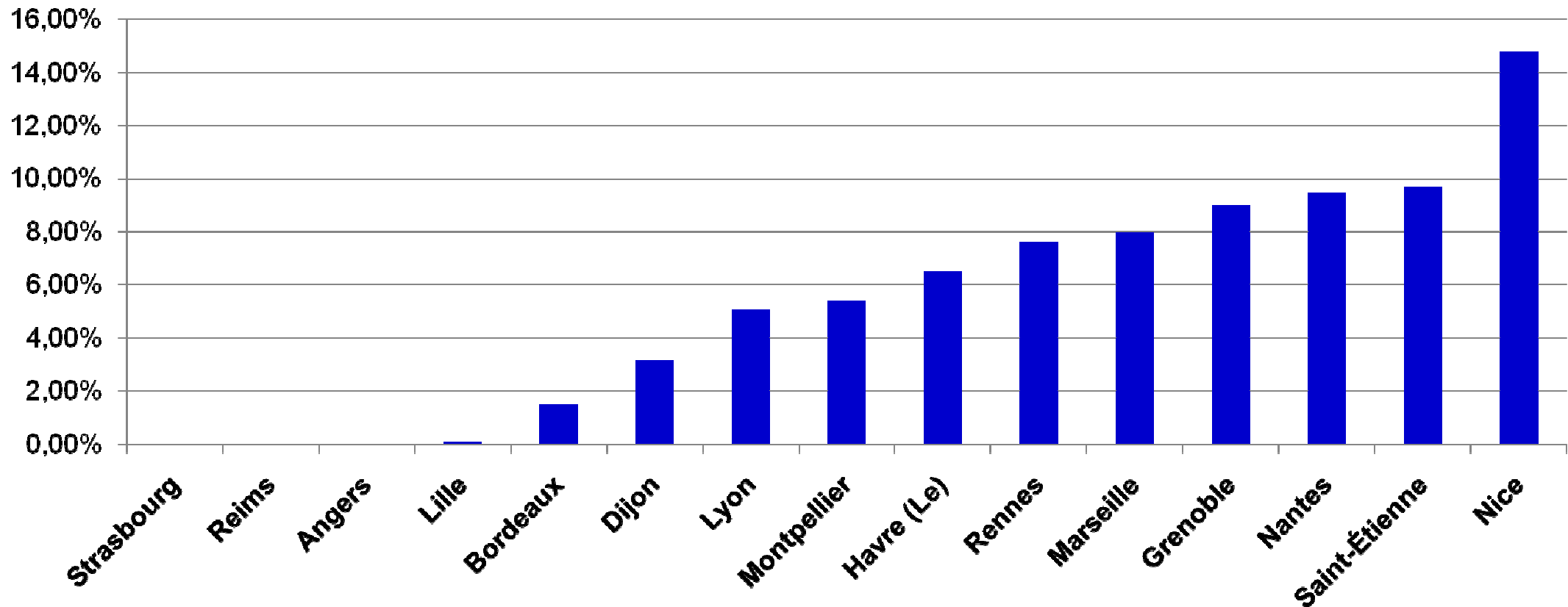
Evolution de l'épargne brute

en M€



La rupture fiscale poursuivie

progression des taux d'imposition 2008-2010



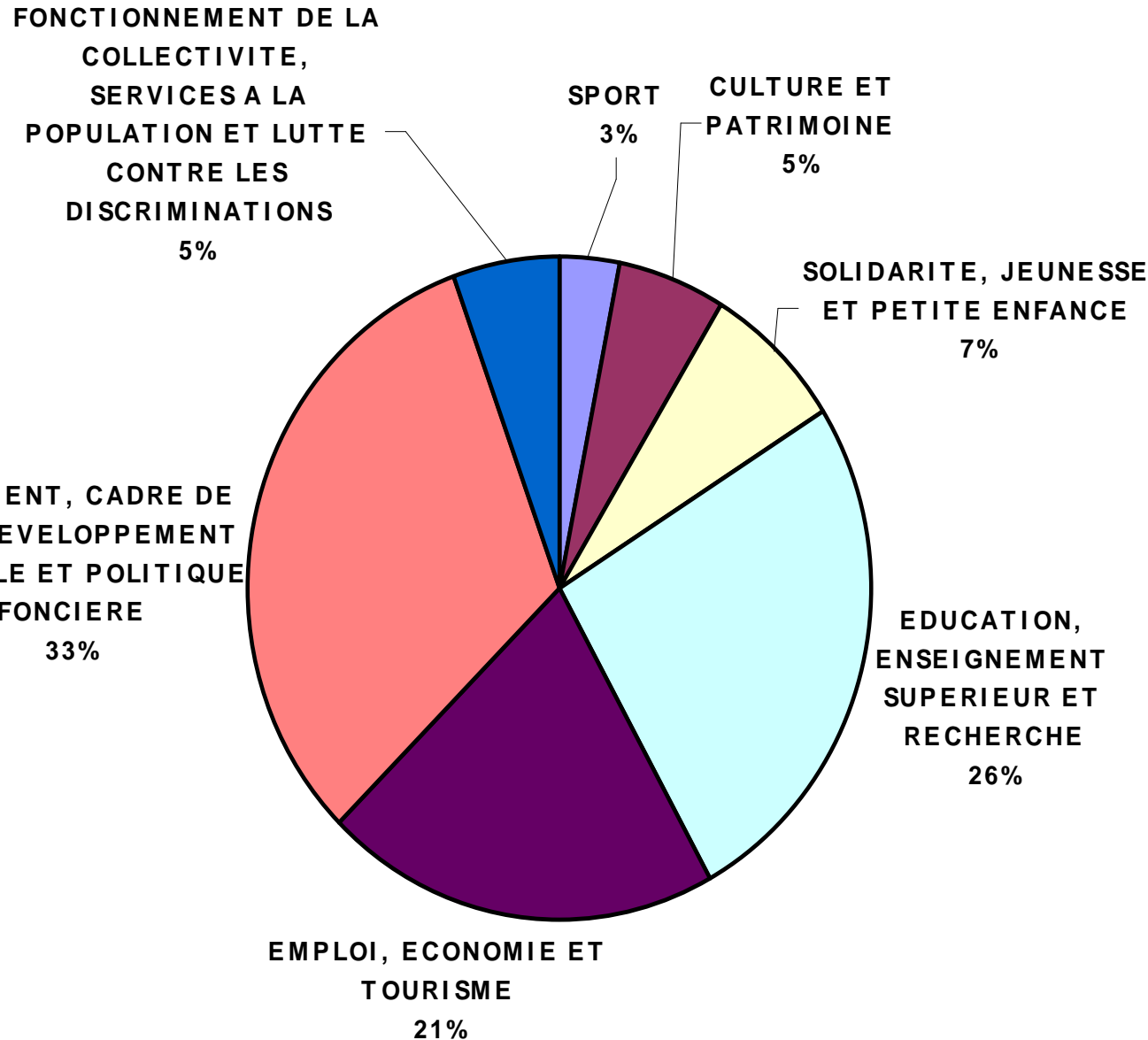
Dépenses d'équipement 2010 56,9 M€

Variation de CA 2009 à CA 2010 hors tramway : + 3,2%

Travaux	40,1 M€
Acquisitions	8,7 M€
Subventions d'équipement versées	6,4 M€
Frais d'études et de concessions	1,7 M€

Dépenses d'équipement 2010

Répartition par grandes missions

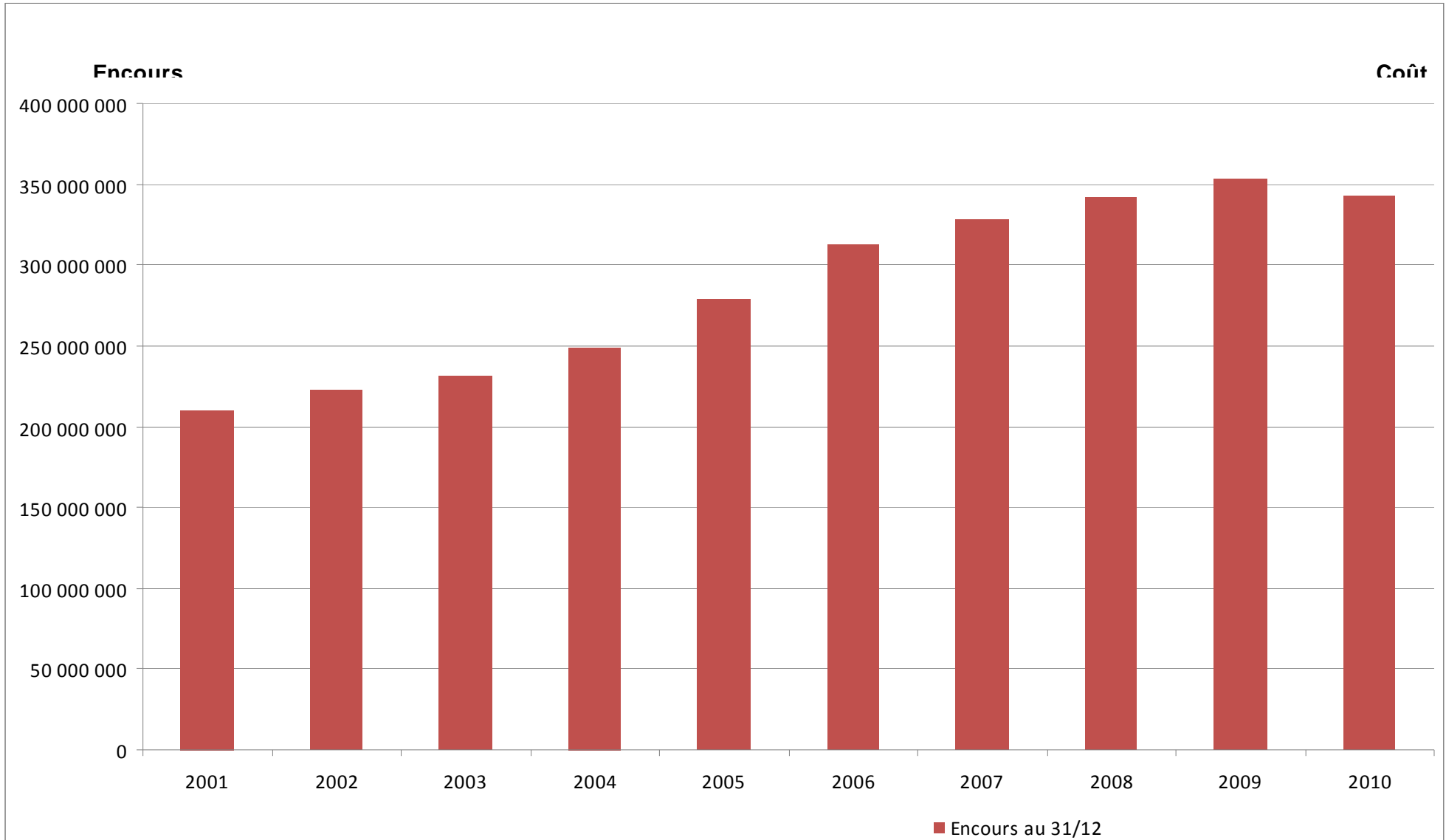


SPORT	1,8 M€
CULTURE	3,1 M€
SOLIDARITE JEUNESSE	4,2 M€
EDUCATION	14,7 M€
ECONOMIE ET TOURISME	11,8 M€
LOGEMENT ET CADRE DE VIE	18,2 M€
SERVICES A LA POPULATION ET LUTTE DISCRIMINATIONS	3,1 M€

Un endettement en voie de stabilisation ...pour arrêter le surendettement

En augmentant de 50% sa dette entre 2001 et 2008, la ville de Reims a lourdement réduit ses marges de manœuvre et obéré son avenir.

2008-2010: la dette maîtrisée



Une solvabilité sous contrôle

