

LES 3 PANNEAUX À CONNAITRE

A pied, à vélo, en moto, en voiture...
vivons en bonne harmonie avec le tramway.
Il est important de comprendre
et de respecter la nouvelle signalisation
pour bien vivre ensemble.

PROXIMITÉ D'UNE VOIE DE TRAMWAY



Vous devez être vigilant et ralentir à l'approche d'une plate-forme tramway.

TRAVERSÉE D'UNE VOIE DE TRAMWAY



Panneau souvent accompagné d'un feu tricolore indiquant la priorité au tramway.

VOIE RÉSERVÉE AU TRAMWAY



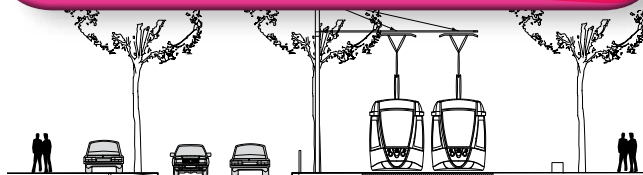
Circulation et stationnement interdits, même momentanément et pour tous les véhicules, y compris de livraison.

Le tramway est toujours prioritaire même sur les giratoires.

LES 3 FAÇONS DE CIRCULER DU TRAMWAY

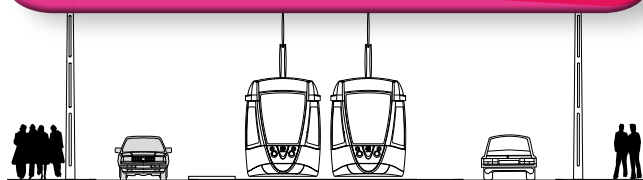
Le tramway circule à droite,
le plus souvent sur une voie réservée.
Cette voie s'appelle la plate-forme.

SITE PROPRE




sur une grande partie de la ligne, la plate-forme est isolée de la circulation générale par des bordures infranchissables par les véhicules, sauf aux carrefours.

SITE PROTÉGÉ



Sur certaines artères, la plate-forme est légèrement surélevée par rapport à la chaussée mais peut être franchie par les véhicules en cas de nécessité.

SITE BANALISÉ (RUE SCHWEITZER)



Lorsque la configuration de l'espace public l'impose, le tramway et la circulation s'effectuent sur la même voie.

LE TRAMWAY APPRENONS À CIRCULER ENSEMBLE



A pied, à vélo,
en moto, en voiture...

Notre environnement change, changeons notre comportement...

A VÉLO OU EN ROLLER

- Ne circulez pas sur la plate-forme.
- Sur les trottoirs mixtes, respectez la signalisation piétonne, ne traversez que lorsque le feu est au vert.
- Soyez vigilant avant de vous engager pour traverser la plate-forme.
- Aux carrefours, faites attention aux rails pour éviter de chuter.
- Le tramway est toujours prioritaire même sur les giratoires.



A PIED

- Ne marchez pas sur la plate-forme y compris dans les zones piétonnes. Utilisez les trottoirs.
- Traversez aux passages piétons.
- Soyez attentif à la cloche qui signale l'arrivée du tramway.
- Évitez d'écouter votre baladeur ou de téléphoner aux abords de la plate-forme.
- Reculez-vous lorsque le tramway arrive en station.



EN VOITURE OU EN MOTO

- Ne circulez pas sur la plate-forme.
- Ne stationnez pas sur la plate-forme.
- Respectez la signalisation.
- Vérifiez que la voie est libre avant de vous engager sur les carrefours.
- Faites attention aux piétons aux abords des stations.
- Le tramway est toujours prioritaire même sur les giratoires.



7 RÈGLES POUR TOUS

- 1 Le tramway est prioritaire en toutes circonstances.
- 2 Le franchissement de la plate-forme est uniquement autorisé aux endroits prévus à cet effet.
- 3 Aux carrefours, vérifiez que la voie est libre avant de vous engager.
- 4 Le tramway est guidé par des rails et ne peut effectuer une manœuvre d'évitement.
- 5 La plate-forme est strictement réservée au tramway.
- 6 Le tramway est silencieux, redoublez de vigilance notamment aux abords des stations.
- 7 Prudence aux intersections, il faut plus de 40m au conducteur pour stopper les 39 tonnes de la rame.